



Informe de Estadísticas de la Seguridad Social

I Trimestre 2022

Informe de Estadísticas de la Seguridad Social

I Trimestre 2022

Índice

Beneficiarios/as de jubilaciones y pensiones	5
Beneficios del SIPA	7
Beneficios No Contributivos	8
Altas por tipo de prestación	9
Prestación por Desempleo	11
Asignaciones Familiares	12
Asignación Universal por Hijo para Protección Social	13
Asignación por Embarazo para Protección Social	15
Consideraciones metodológicas/glosario	16

Este informe, que acompaña a las Estadísticas de la Seguridad Social que la ANSES publica trimestralmente en Datos Abiertos, presenta el comportamiento de las principales variables que describen a las prestaciones de la seguridad social que administra el organismo. La información está organizada por tipo de prestación: Previsional, Asignaciones Familiares y Asignaciones Universales, y Prestación por Desempleo.

El informe es elaborado por la Dirección de Estudios de la Seguridad Social, dependiente de la Dirección General de Planeamiento.



Pasivos

Beneficiarios/as

7.386.150

Beneficios

8.670.328

No Contributivos

1.751.724

Contributivos

6.918.604

Jubilaciones

5.229.189

Pensiones

1.689.415



Asignaciones Familiares

4.697.304

Beneficiarios/as de
Asignación por hijo/a e
hijo/a con discapacidad

3.025.073

Titulares

27.876

Prenatal

Asignaciones Universales

AUH

4.397.391

Beneficiarios/as

2.494.272

Titulares

83.077

Titulares AUE



Prestación por Desempleo

40.873

Beneficiarios/as



Datos a marzo 2022

Síntesis descriptiva

- ✓ En marzo 2022, se registró un total de 7.386.150 jubilados y jubiladas, pensionados y pensionadas. El 77% cuenta con algún beneficio contributivo y el 23% restante tiene solo beneficios no contributivos.
- ✓ El total de beneficios liquidados (un/a beneficiario/a puede tener más de un beneficio) en el mismo período fue de 8.670.328 beneficios previsionales (+186.982 respecto a marzo 2021), de los cuales 6.918.604 (80%) corresponden a beneficios del Sistema Integrado de Jubilaciones y Pensiones (SIPA) y 1.751.724 (20%) son beneficios no contributivos.
- ✓ Dentro del SIPA, se observó un total de 5.229.189 jubilaciones y 1.689.415 pensiones.
- ✓ En lo que respecta al subsistema no contributivo, en marzo 2022 se liquidó un total de 1.751.724 beneficios. El 64% de ellos corresponde a PNC por invalidez, 17% a Madre de 7 o más hijos/as, 14% a PUAM y el 5% restante a pensiones para ex combatientes de Malvinas, pensiones por vejez, ex presos políticos, pensiones graciables y especiales.
- ✓ El haber mínimo, producto de la aplicación del primer incremento del año de la fórmula de movilidad (12,28%), fue de \$32.630. De esta forma, se observó un incremento interanual del 58,6%.
- ✓ El Reconocimiento de Aportes por Tareas de Cuidado permitió, a marzo 2022, que casi 125 mil madres argentinas estén percibiendo su jubilación gracias a esta importante política.
- ✓ Desde la ANSES también se abona la Prestación por Desempleo para aquellos trabajadores y trabajadoras asalariados/as registrados/as legalmente despedidos “sin justa causa” o “por fuerza mayor”, o bien que hayan perdido su trabajo por quiebre de la empresa en la que trabajaban. En marzo 2022, se liquidó la prestación a 40.873 personas.
- ✓ En el mismo mes, 4.697.304 niños, niñas y adolescentes (NNyA) recibieron asignación familiar por hijo e hijo con discapacidad. El número de titulares de estas prestaciones fue de 3.025.073 (correspondiente a trabajadores/as en relación de dependencia, monotributistas, pasivos o titulares de la Prestación por Desempleo).
- ✓ A lo largo del mes se liquidaron, además, 27.876 asignaciones por prenatal, 834.934 por cónyuge, 15.706 por maternidad y 3.492.233 asignaciones de pago único (4.922 por nacimiento, 13 por adopción, 1.638 por matrimonio y 3.485.660 por Ayuda Escolar Anual).
- ✓ La Asignación Universal por Hijo/a para Protección Social (AUH) cubrió, en marzo 2022, a 2.494.272 titulares y 4.397.391 NNyA. Además, 83.077 personas gestantes recibieron, en el mismo período, la Asignación por Embarazo para Protección Social (AUE).

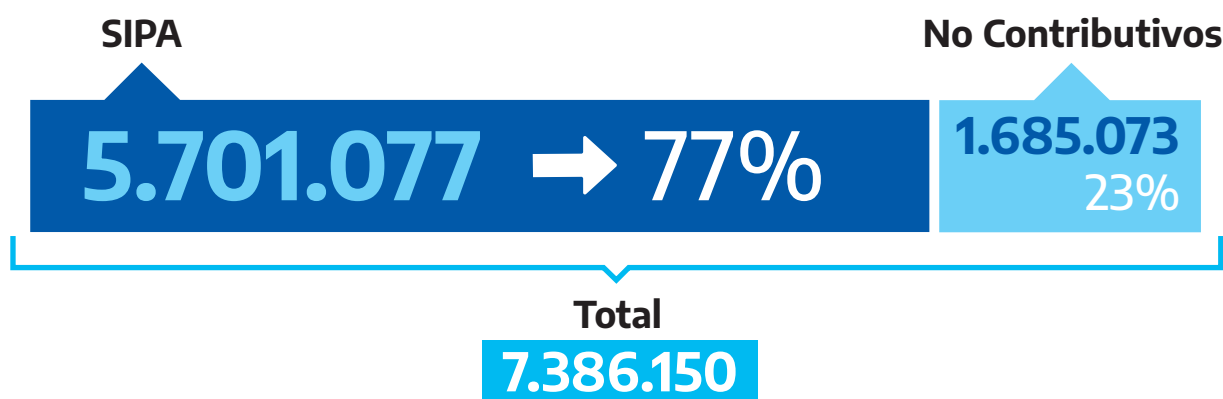
Pasivos

Beneficiarios/as de jubilaciones y pensiones

En marzo 2022, se registraron 7.386.150 beneficiarios y beneficiarias de jubilaciones y pensiones. El 77% de ellos tiene al menos un beneficio del SIPA, mientras que el 23% restante tiene solo beneficios no contributivos.

Gráfico 1

Beneficiarios/as de jubilaciones y pensiones según subsistema
Marzo 2022

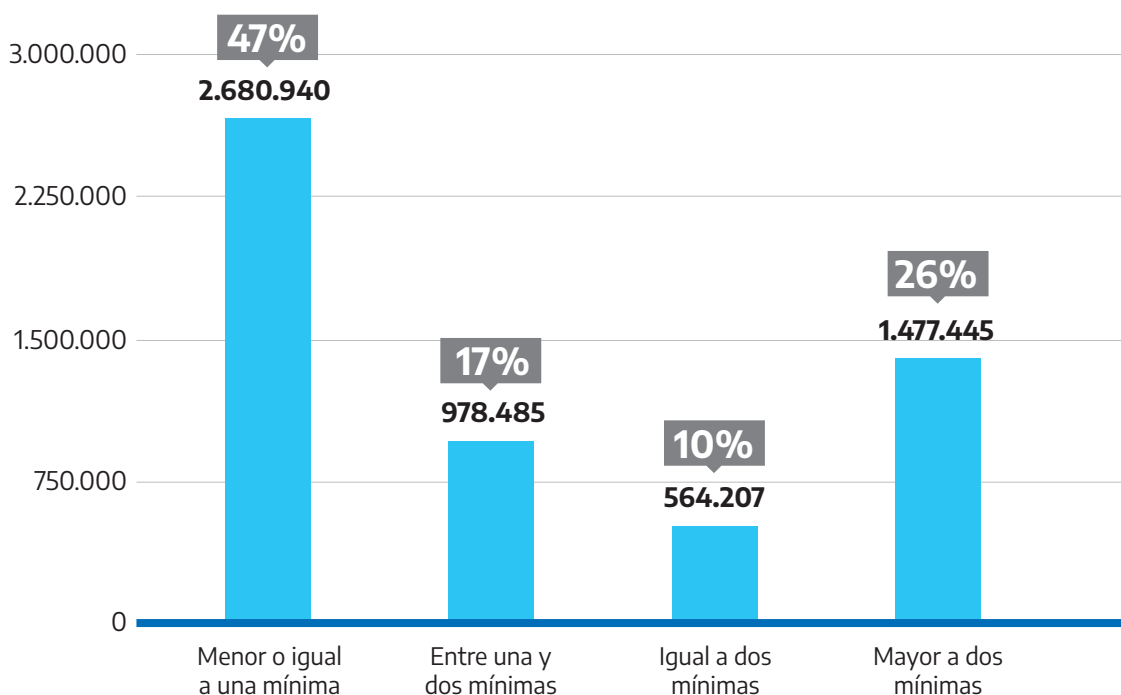


Fuente: ANSES

En cuanto a la distribución por tramos de haber, se observa que el 47% de los/as beneficiarios/as del SIPA percibió hasta un haber mínimo, un 17% entre una y dos mínimas y el 36% restante, concentró haberes iguales o mayores a dos haberes mínimos. El haber medio de los/as beneficiarios/as del SIPA ascendió a \$60.970. Por su parte, el haber medio de los/as beneficiarios/as del subsistema no contributivo fue de \$26.413, totalizando un haber medio total por beneficiario/a de \$53.086.

Gráfico 2

Distribución de beneficiarios/as del SIPA según tramo de haber
Marzo 2022



Fuente: ANSES

Al analizar la distribución por sexo de los beneficiarios/as, se observa que el 64% de beneficiarios del SIPA tiene como titular a una mujer y el 36% restante son varones. En cuanto a los haberes, se observa una brecha de 15,4% favorable a los varones: mientras ellos tuvieron un haber promedio de \$66.698 en el mes de marzo, el de las titulares mujeres fue de \$57.807.

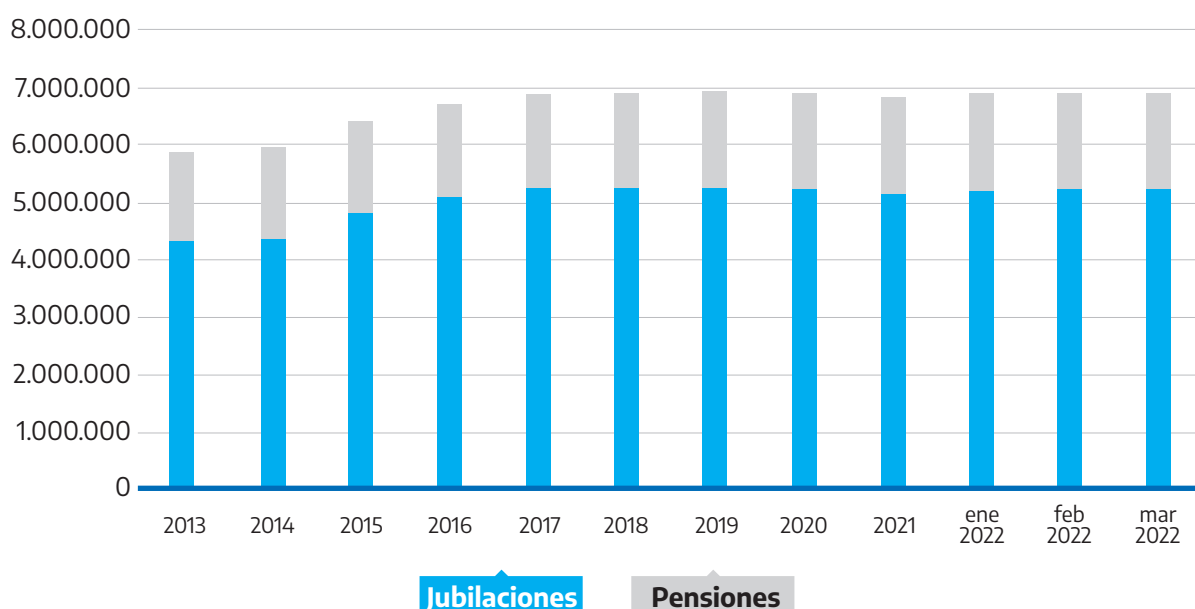
Respecto de la distribución por edad, los datos arrojan que el 54% de los/as beneficiarios/as tiene entre 60 y 74 años, un 40% son mayores de 75 y solo un 6% tiene menos de 60 años. Los haberes promedio se incrementan con la edad, a excepción del rango 50 a 59 años, donde se encuentran los y las jubiladas de los regímenes diferenciales y especiales recientemente jubilados, cuyos haberes medios se encuentran un 9,5% por encima del promedio.

Beneficios del SIPA

En marzo 2022 se registró un total de 6.918.604 beneficios previsionales pertenecientes al SIPA. De ellos, 5.229.189 (76%) corresponden a jubilaciones y 1.689.415 (24%) a pensiones.

Gráfico 3

Distribución de los beneficios del SIPA según tipo de prestación
2013 a marzo 2022



Fuente: ANSES

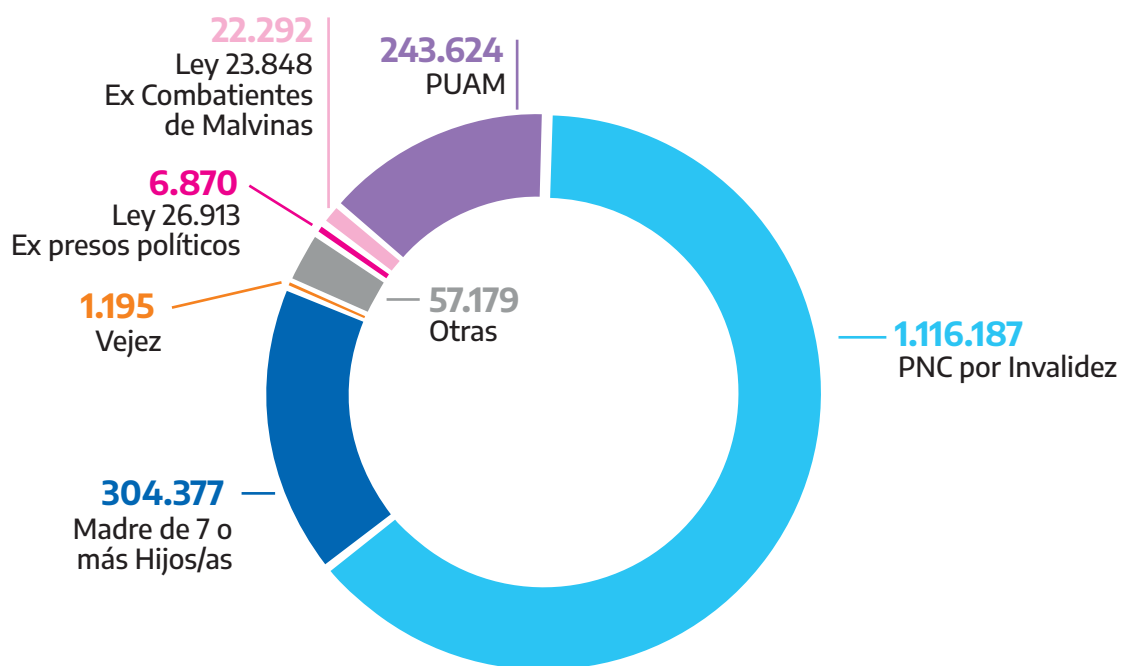
La distribución por tramos de haber arroja que el 63% de los beneficios tiene haberes iguales o menores a un haber mínimo, el 21% se encuentra entre una y dos mínimas y el 16% restante es mayor o igual a dos mínimas. De esta manera, el haber medio de los beneficios en el mes de marzo fue de \$49.894, equivalente a 1,5 veces el haber mínimo garantizado (\$32.630). Cabe destacar, sin embargo, que el promedio difiere de acuerdo al tipo de prestación. Mientras que los haberes promedio de las jubilaciones del SIPA fueron de \$51.396, el de las pensiones se ubicó en \$45.244.

Beneficios no contributivos

Adicionalmente a los beneficios del SIPA, desde la ANSES se liquidaron 1.751.724 beneficios correspondientes al sistema no contributivo, con haberes promedio de \$26.778. El 64% de estos beneficios corresponde a PNC por Invalidez, un 17% son pensiones de Madre de 7 o más hijos/as, un 14% corresponde a la PUAM y el 5% restante corresponde a otras pensiones (Vejez, Ex Combatientes de Malvinas, Ex presos políticos, pensiones graciables y especiales). La distribución de los beneficios no contributivos es la que se muestra a continuación.

Gráfico 4

Beneficios no contributivos por tipo de prestación
Marzo 2022



Fuente: ANSES

Los haberes medios difieren según el tipo de prestación, oscilando entre el equivalente a 3 haberes mínimos en el caso de las pensiones para Ex Combatientes de Malvinas, un haber mínimo para las PNC Madre de 7 o más hijos/as, un 80% del haber mínimo en el caso de la PUAM y un 70% en el caso de las pensiones por Invalidez.

Cuadro 1

Haberes medios de los beneficios no contributivos por tipo de prestación
Marzo 2022

Prestación	Haber medio	
Ley 26.913 - Ex Presos Políticos	\$ 50.479	
Ley 23.848 - Ex Combatientes de Malvinas	\$ 98.342	
PUAM	\$ 26.652	
PNC	Invalidez	\$ 23.261
	Madre de 7 o más Hijos/as	\$ 33.013
	Vejez	\$ 23.789
	Otras	\$ 32.104
Total		\$ 26.778

Fuente: ANSES

Altas por tipo de prestación

En el mes de marzo 2022, se registró un total de 45.403 altas de nuevos beneficios previsionales (51% de ellos correspondiente a jubilaciones, 21% a pensiones y 28% a beneficios no contributivos). El haber promedio de las altas se ubicó en \$46.627.

Cuadro 2

Altas mensuales por tipo de prestación
2013 a marzo 2022

Período	SIPA		No Contributivos	Total
	Jubilaciones	Pensiones		
2013	17.826	9.014	13.589	40.429
2014	31.455	9.156	11.625	52.236
2015	58.942	8.746	13.734	81.422
2016	36.585	11.057	8.897	56.539
2017	25.108	10.668	13.085	48.861
2018	19.434	9.340	8.761	37.535
2019	20.095	9.208	7.202	36.505
2020	10.059	6.558	7.027	23.644
2021	25.952	12.265	13.533	51.750
ene-2022	34.379	9.531	13.120	57.030
feb-2022	31.068	10.554	32.539	74.161
mar-2022	23.241	9.327	12.835	45.403

Nota: los beneficios medios anuales se obtienen como promedio de los beneficios mensuales.

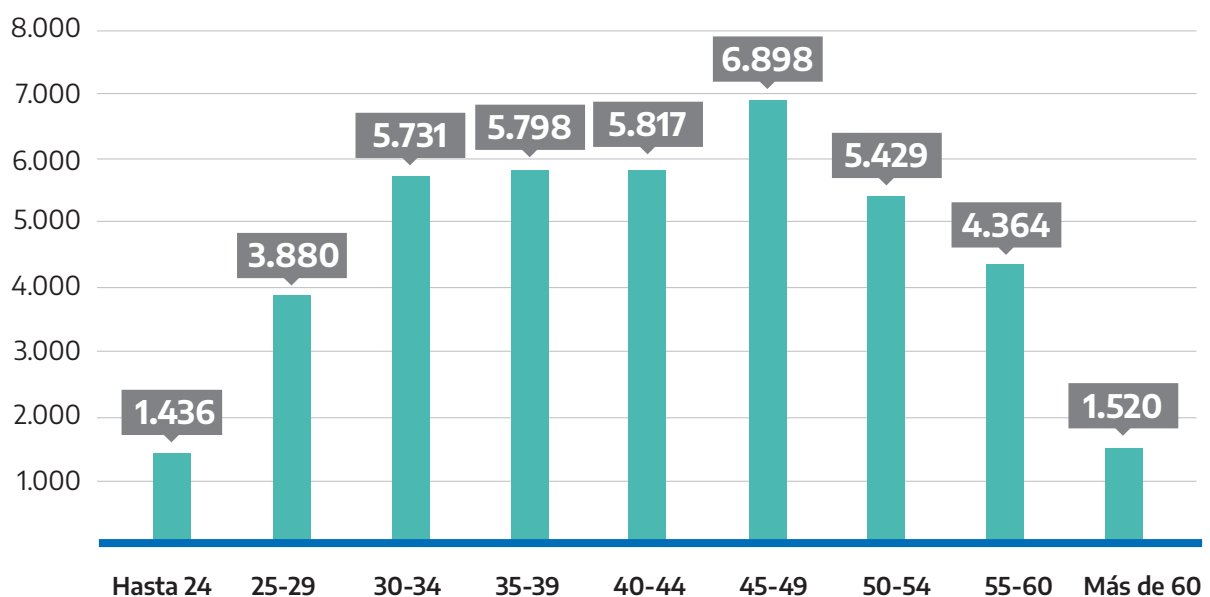
Fuente: ANSES

Prestación por Desempleo

En el mes de marzo de 2022, se liquidaron 40.873 prestaciones por desempleo por un monto promedio de \$12.594 en concepto de cuota pura (es decir, sin incluir asignaciones)¹. El 66% de ellas tiene como titular a un varón y el 34% a una mujer. La distribución por edad muestra que el 42% de los y las titulares de la prestación tiene entre 30 y 44 años.

Gráfico 5

Titulares de la Prestación por Desempleo por rango de edad
Marzo 2022



Fuente: ANSES

¹ La menor cantidad de prestaciones liquidadas respecto a 2021 se debe a la finalización de la prórroga de la Prestación por Desempleo desde el 1º de enero 2022. Dicha prórroga había sido establecida mediante el Resolución 890/2021 del Ministerio de Trabajo, Empleo y Seguridad Social (MTEySS) en el marco de la emergencia sanitaria derivada de la pandemia de COVID-19.

Asignaciones Familiares

En marzo 2022, 4.697.304 niños, niñas y adolescentes recibieron asignaciones por hijo e hijo con discapacidad, con un total de 3.025.073 titulares únicos/as. El 94% de las asignaciones corresponde a prestaciones por hijo/a y, el 6% restante, a asignaciones por hijo/a con discapacidad.

Del total de niños, niñas y adolescentes que recibieron estas asignaciones, 3.899.670 tienen liquidaciones por el Sistema Único de Asignaciones Familiares (SUAF), esto quiere decir que alguno de sus progenitores o tutores tiene trabajo en relación de dependencia o como monotributista. A su vez, 35.409 corresponden a liquidaciones de asignaciones familiares para titulares de la Prestación por Desempleo y 762.225 tienen padres/madres con jubilación o pensión.

En el mismo mes, 834.934 jubilados y jubiladas percibieron la asignación por cónyuge. Además, 27.876 personas percibieron la asignación por prenatal y 15.706 la asignación por maternidad. En el mismo mes, se liquidaron también 4.922 asignaciones por nacimiento, 1.638 por matrimonio, 13 por adopción y 3.485.660 por Ayuda Escolar Anual.

Cuadro 3

Beneficios de asignaciones familiares por tipo de prestación y subsistema
Marzo 2022

Prestación	SUAF	Desempleo	Pasivos	Total
Hijo	3.742.209	33.916	620.565	4.396.690
Hijo con discapacidad	157.461	1.493	141.660	300.614
Prenatal	27.722	154		27.876
Cónyuge			834.934	834.934
Maternidad	15.706			15.706
Matrimonio	1.638			1.638
Nacimiento	4.922			4.922
Adopción	13			13
Ayuda escolar	2.917.636	27.411	540.613	3.485.660

Fuente: ANSES

Los montos de las asignaciones familiares por hijo/a de la zona general en marzo 2022 se incrementaron de acuerdo al índice de movilidad, y ascendieron a \$6.375 para el rango I, \$4.300 para el rango II, \$2.599 para el rango III y \$1.339 en el caso del rango IV. Cabe destacar que, desde octubre 2021, las asignaciones del rango I y II comenzaron a recibir el Complemento Mensual al Salario Familiar, por lo que el monto de estas asignaciones, en su valor general, se ubicó en \$10.126 y \$6.830, respectivamente. Este valor es el que rige para dichas asignaciones hasta que los incrementos por movilidad las superen.

Asignación Universal por Hijo/a para Protección Social

La AUH se creó mediante el Decreto 1602/2009 para extender la cobertura de la seguridad social a las familias con hijos e hijas sin trabajo formal y, posteriormente, fue incorporada a la Ley 24.714 de Asignaciones Familiares. En el mes de marzo 2022, alcanzó a 4.397.391 niños, niñas y adolescentes. El 49% de ellos son niñas y el 51%, niños.

Del total de beneficiarios, 4.343.327 son niños, niñas y adolescentes menores de 18 años (99%) y 54.064 perciben la AUH por discapacidad (1%). En este último caso, no hay límite de edad para la percepción de la asignación.

Cuadro 4

Beneficiarios/as de la AUH por sexo y grupo de edad
Marzo 2022

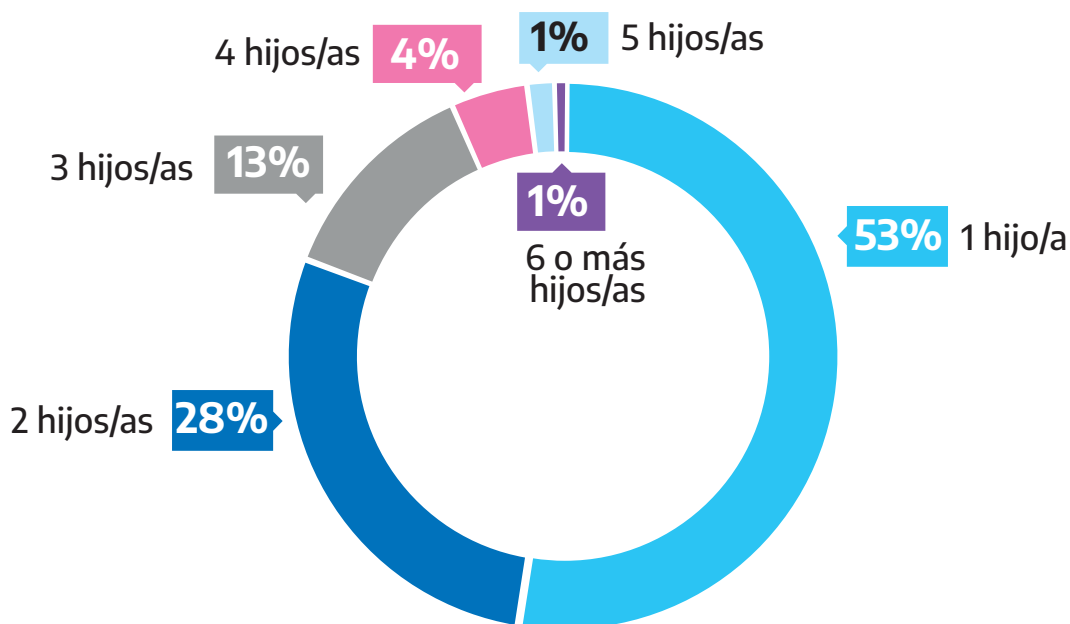
Grupo de edad	Sexo		Total
	Femenino	Masculino	
0-2	335.850	348.141	683.991
3-5	415.570	429.936	845.506
6-8	417.417	434.876	852.293
9-11	372.875	385.524	758.399
12-14	325.537	337.914	663.451
15-17	279.665	288.604	568.269
18 y más	11.783	13.699	25.482
Total	2.158.697	2.238.694	4.397.391

Fuente: ANSES

El número de titulares asciende a 2.494.272, siendo el 93% mujeres y el 7% restante varones. El 59% de los/as titulares tiene entre 25 y 39 años; un 24% tiene más de 40; un 15% entre 20 y 24 años y el 3% restante se encuentra en el rango de 15 a 19. La cantidad de hijos o hijas promedio por titular es de 1,8, valor similar al observado en las asignaciones por hijo del subsistema contributivo.

Gráfico 6

Distribución de los/as titulares de la AUH, según cantidad de hijos/as a cargo
Marzo 2022



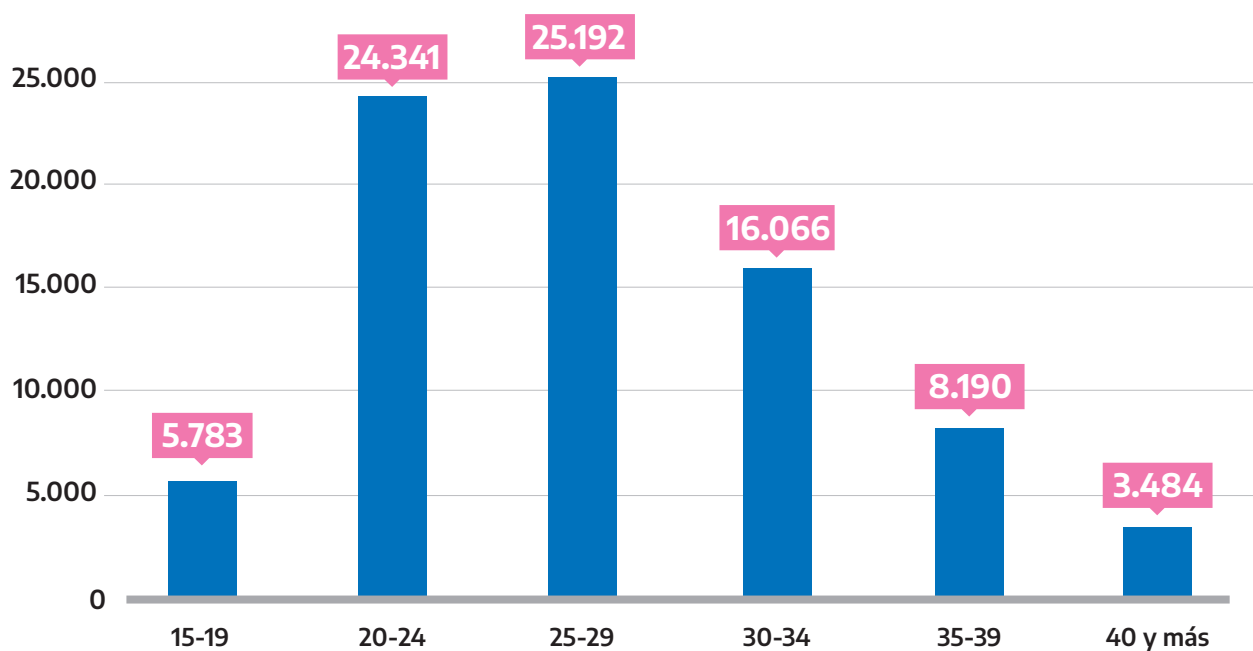
Fuente: ANSES

Asignación por Embarazo para Protección Social

En el mes de marzo 2022, la AUE alcanzó a 83.077 personas gestantes: un 60% tenía entre 20 y 29 años. El valor general de la prestación en dicho mes fue de \$6.375.

Gráfico 7

Beneficiarias de la AUE, según grupo de edad
Marzo 2022



Nota: el total no siempre corresponde a la suma de los casos, dado que no se incluyen los casos para los cuales la edad es desconocida o errónea.

Fuente: ANSES

Consideraciones metodológicas

Sistema Integrado Previsional Argentino (SIPA): sistema previsional establecido por la Ley 26.425 y administrado por la ANSES.

Beneficios del SIPA: se consideran beneficios del SIPA a las jubilaciones y pensiones -incluyendo coparticipados-, que se liquidan mensualmente e incluyen: los regímenes especiales (por ejemplo, judiciales y docentes); los beneficios de cajas provinciales transferidas, los beneficios del ex régimen de capitalización de los cuales alguna parte del haber es liquidada por la ANSES. El periodo corresponde al de pago.

Beneficios no contributivos: corresponde a las prestaciones liquidadas que no requieren de aportes o cotizaciones para su otorgamiento.

Beneficiarios/as: son las personas que perciben un beneficio previsional, independientemente de si es coparticipado o no, o un beneficio no contributivo. En caso de que un/a beneficiario/a perciba un beneficio del SIPA y otro no contributivo, se la clasifica como beneficiario/a del SIPA.

Haber mínimo: se considera el haber previsional mínimo que se les garantiza a los/las beneficiarios/as del SIPA, de acuerdo al artículo 125 de la Ley 24.241.

Haber medio: es el cociente entre el monto y los beneficios liquidados. Se incluyen los conceptos de pago habitual y permanente (por ejemplo, Zona Austral), pero no se consideran los pagos de sentencias, retroactivos, asignaciones familiares, ni Haber Anual Complementario. Corresponde al haber bruto neto del descuento de la Ley de Solidaridad Previsional.

Altas de beneficios del SIPA: corresponde a las jubilaciones y pensiones incorporadas a la liquidación. La fecha corresponde al momento en que se realiza la primera liquidación. En el cálculo del haber medio sólo se incluyen los haberes de los beneficios con conceptos de pago habitual y permanente, pero no se consideran los haberes de los beneficios que sólo incluyen pagos de sentencias, retroactivos o asignaciones familiares.

Beneficiarios/as de la Prestación por Desempleo: corresponde a trabajadores/as en relación de dependencia que, despedidos sin justa causa, accedieron al cobro mensual de la Prestación por Desempleo. Conservan su obra social y las asignaciones familiares. El periodo corresponde al de pago.

Cuota Pura: monto de la prestación por desempleo sin asignaciones familiares.

Beneficios de asignaciones familiares: se consideran las asignaciones liquidadas para las distintas prestaciones. El periodo corresponde al de pago.

Titulares únicos de asignaciones familiares: corresponde a los titulares que perciben alguna de las asignaciones por Hijo o Hijo con discapacidad en alguna de las cajas de trabajadores en actividad, desempleados o como beneficiarios/as del SIPA, PNC y Ley 23.848 Ex Combatientes de Malvinas.

Beneficiarios/as de la Asignación Universal por Hijo: se consideran los niños, niñas y adolescentes para los que se liquidó una prestación por hijo o hijo con discapacidad. El periodo corresponde al de pago.

Titulares de la AUH: persona que recibe la asignación en representación del beneficiario/a.



En cada etapa
de tu vida.