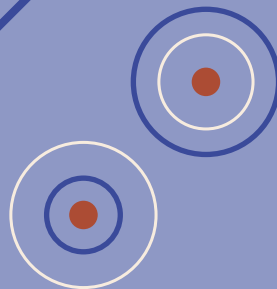
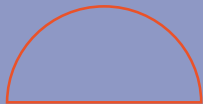




# Encuesta Permanente de hogares (EPH) total urbano

Diseño de registro y estructura para las bases preliminares  
Hogar y Personas

Buenos Aires, abril de 2021



**Encuesta Permanente de hogares (EPH) total urbano.**

**Diseño de registro y estructura para las bases preliminares Hogar y Personas**

Instituto Nacional de Estadística y Censos (INDEC)

**Dirección:** Marco Lavagna

**Dirección Técnica:** Pedro Ignacio Lines

**Dirección de Gestión:** Alejandro Cristian García

**Dirección Nacional de Metodología Estadística:** Gerardo Antonio Mitas

**Dirección Nacional de Difusión y Comunicación:** María Silvina Viazzi

Este documento fue producido por los equipos de trabajo de:

**Dirección Nacional de Estadísticas de Condiciones de Vida**

Guillermo Luis Manzano

**Dirección de Encuesta Permanente de Hogares**

Sandra Duclós

Queda hecho el depósito que fija la ley n° 11.723

Libro de edición argentina



Esta publicación utiliza una licencia Creative Commons. Se permite su reproducción con atribución de la fuente.

Buenos Aires, abril de 2021.

**Publicaciones del INDEC**

Las publicaciones editadas por el Instituto Nacional de Estadística y Censos están disponibles en [www.indec.gob.ar](http://www.indec.gob.ar) y en el Centro Estadístico de Servicios, ubicado en Av. Presidente Julio A. Roca 609 C1067ABB, Ciudad Autónoma de Buenos Aires, Argentina. También pueden solicitarse al teléfono +54 11 5031-4632 en el horario de atención al público de 9:30 a 16:00. Correo electrónico: [ces@indec.gob.ar](mailto:ces@indec.gob.ar)

Calendario anual anticipado de informes: [www.indec.gob.ar/indec/web/Calendario-Fecha-0](http://www.indec.gob.ar/indec/web/Calendario-Fecha-0)

# Introducción

En el presente documento se detallan el diseño de registro y la composición de la estructura de las bases preliminares correspondientes al relevamiento de la Encuesta Permanente de Hogares (EPH).

Las bases contienen una cantidad significativa de variables de hogar y personas para posibilitar el análisis de las principales características demográficas y socioeconómicas de la población.

En ellas, cada registro tiene un número de identificación (CODUSU), que permite relacionar una vivienda con los hogares y las personas que la componen a lo largo de los trimestres en que la vivienda participa en la encuesta.

En la base Hogar (archivo usu\_hogar.txt) todos los hogares que pertenecen a una misma vivienda poseen el mismo CODUSU. Para identificar los hogares se debe utilizar CODUSU y NRO\_HOGAR.

En la de Personas (archivo usu\_individual.txt), todos los miembros del hogar tienen el mismo CODUSU y NRO\_HOGAR, pero se diferencian por el número de COMPONENTE.

Se recomienda utilizar las bases y este diseño de registro junto con los cuestionarios de la EPH y el documento que presenta las características metodológicas de la encuesta, La nueva Encuesta Permanente de Hogares de Argentina 2003 disponibles en: <https://www.indec.gob.ar/indec/web/Nivel4-Tema-4-31-58> y [https://www.indec.gob.ar/ftp/cuadros/sociedad/metodologia\\_eph\\_continua.pdf](https://www.indec.gob.ar/ftp/cuadros/sociedad/metodologia_eph_continua.pdf), respectivamente.

IDENTIFICACIÓN		
CAMPO	TIPO (longitud)	DESCRIPCIÓN
CODUSU	C (29)	Código para distinguir VIVIENDAS, permite aparearlas con Hogares y Personas. Además permite hacer el seguimiento a través de los trimestres.
NRO_HOGAR	N (1)	Código para distinguir Hogares, permite aparearlos con Personas.
COMPONENTE	N (2)	Número de componente: número de orden que se asigna a las personas que conforman cada hogar de la vivienda.
H15	N (1)	Entrevista individual realizada
ANO4	N (4)	Año de relevamiento (4 dígitos)
TRIMESTRE	N (1)	Ventana de observación  1 = 1° trimestre  2 = 2° trimestre  3 = 3° trimestre  4 = 4° trimestre
AGLOMERADO	N (2)	Código de aglomerado  02 = Gran La Plata  03 = Bahía Blanca-Cerri  04 = Gran Rosario  05 = Gran Santa Fe  06 = Gran Paraná  07 = Posadas  08 = Gran Resistencia  09 = Comodoro Rivadavia-Rada Tilly  10 = Gran Mendoza  12 = Corrientes  13 = Gran Córdoba  14 = Concordia  15 = Formosa  17 = Neuquén-Plottier  18 = Santiago del Estero-La Banda  19 = Jujuy-Palpalá  20 = Río Gallegos

## IDENTIFICACIÓN

CAMPO

TIPO (longitud)

DESCRIPCIÓN

- 22 = Gran Catamarca
- 23 = Gran Salta
- 25 = La Rioja
- 26 = Gran San Luis
- 27 = Gran San Juan
- 29 = Gran Tucumán-Tafí Viejo
- 30 = Santa Rosa-Toay
- 31 = Ushuaia-Río Grande
- 32 = Ciudad Autónoma de Buenos Aires
- 33 = Partidos del GBA
- 34 = Mar del Plata
- 36 = Río Cuarto
- 38 = San Nicolás-Villa Constitución
- 91 = Rawson-Trelew
- 93 = Viedma-Carmen de Patagones
- 40 = Resto Buenos Aires
- 41 = Resto Catamarca
- 42 = Resto Córdoba
- 43 = Resto Corrientes
- 44 = Resto Chaco
- 45 = Resto Chubut
- 46 = Resto Entre Ríos
- 47 = Resto Formosa
- 48 = Resto Jujuy
- 49 = Resto La Pampa
- 50 = Resto La Rioja
- 51 = Resto Mendoza
- 52 = Resto Misiones
- 53 = Resto Neuquén

## IDENTIFICACIÓN

CAMPO	TIPO (longitud)	DESCRIPCIÓN
		54 = Resto Río Negro
		55 = Resto Salta
		56 = Resto San Juan
		57 = Resto San Luis
		58 = Resto Santa Cruz
		60 = Resto Santa Fe
		61 = Resto Santiago del Estero
		62 = Resto Tucumán
<hr/>		
PROVINCIA	N (2)	Código de provincia
		02 = Ciudad de Buenos Aires
		06 = Buenos Aires
		10 = Catamarca
		14 = Córdoba
		18 = Corrientes
		22 = Chaco
		26 = Chubut
		30 = Entre Ríos
		34 = Formosa
		38 = Jujuy
		42 = La Pampa
		46 = La Rioja
		50 = Mendoza
		54 = Misiones
		58 = Neuquén
		62 = Río Negro
		66 = Salta
		70 = San Juan
		74 = San Luis
		78 = Santa Cruz
		82 = Santa Fe

IDENTIFICACIÓN		
CAMPO	TIPO (longitud)	DESCRIPCIÓN
		86 = Santiago del Estero
		90 = Tucumán
		94 = Tierra del Fuego
PONDERA	N (6)	Ponderación
CARACTERÍSTICAS DE LOS MIEMBROS DEL HOGAR (CUESTIONARIO HOGAR)		
CH03	N (2)	Relación de parentesco
		01 = Jefe/a
		02 = Cónyuge/pareja
		03 = Hijo / hijastro/a
		04 = Yerno / nuera
		05 = Nieto/a
		06 = Madre / padre
		07 = Suegro/a
		08 = Hermano/a
		09 = Otros familiares
		10 = No familiares
CH04	N (1)	Sexo
		1 = varón
		2 = mujer
CH05	date	Fecha de nacimiento (día, mes y año)
CH06	N (2)	¿Cuántos años cumplidos tiene?
CH07	N (1)	¿Actualmente está...
		1 = ... unido?
		2 = ... casado?
		3 = ... separado/a o divorciado/a?
		4 = ... viudo/a?
		5 = ... soltero/a?

**IDENTIFICACIÓN**

CAMPO	TIPO (longitud)	DESCRIPCIÓN
CH08	N (3)	¿Tiene algún tipo de cobertura médica por la que paga o le descuentan?  1 = Obra social (incluye PAMI)  2 = Mutual/prepaga/servicio de emergencia  3 = Planes y seguros públicos  4 = No paga ni le descuentan  9 = Ns/Nr  12 = Obra social y mutual/prepaga/servicio de emergencia  13 = Obra social y planes y seguros públicos  23 = Mutual/prepaga/servicio de emergencia/planes y seguros públicos  123 = obra social, mutual/prepaga/servicio de emergencia y planes y seguros públicos
CH09	N (1)	¿Sabe leer y escribir?  1 = Sí  2 = No  3 = Menor de 2 años
CH10	N (1)	¿Asiste o asistió a algún establecimiento educativo? (colegio, escuela, universidad)  1 = Sí, asiste  2 = No asiste, pero asistió  3 = Nunca asistió
CH11	N (1)	Ese establecimiento es...  1 = ... público  2 = ... privado  9 = ... Ns/Nr
CH12	N (2)	¿Cuál es el nivel más alto que cursa o cursó?  1 = Jardín/preescolar  2 = Primario  3 = EGB  4 = Secundario  5 = Polimodal



IDENTIFICACIÓN		
CAMPO	TIPO (longitud)	DESCRIPCIÓN
		6 = Terciario
		7 = Universitario
		8 = Posgrado universitario
		9 = Educación especial (discapacitado)
CH13	N (1)	¿Finalizó 1 ese nivel?
		1 = Sí
		2 = No
		3 = Ns/Nr
CH14	N (2)	¿Cuál fue el último año que aprobó?
		00 = Ninguno
		01 = Primero
		02 = Segundo
		03 = Tercero
		04 = Cuarto
		05 = Quinto
		06 = Sexto
		07 = Séptimo
		08 = Octavo
		09 = Noveno
		98 = Educación especial
		99 = Ns/Nr
CH15	N (1)	¿Dónde nació?
		1. En esta localidad
		2. En otra localidad de esta provincia
		3. En otra provincia (especificar)
		4. En un país limítrofe (especificar: Brasil, Bolivia, Chile, Paraguay, Uruguay)
		5. En otro país (especificar)
		9. Ns/Nr

IDENTIFICACIÓN		
CAMPO	TIPO (longitud)	DESCRIPCIÓN
CH15_COD	C (3)	<p>Especificar: contiene el código que corresponde a:</p> <p>3. En otra provincia</p> <p>4. En un país limítrofe</p> <p>5. En otro país</p>
CH16	N (1)	<p>Dónde vivía hace 5 años?</p> <p>1. En esta localidad</p> <p>2. En otra localidad de esta provincia</p> <p>3. En otra provincia (especificar)</p> <p>4. En un país limítrofe (especificar: Brasil, Bolivia, Chile, Paraguay, Uruguay)</p> <p>5. En otro país (especificar)</p> <p>6. No había nacido</p> <p>9. Ns/Nr</p>
CH16_COD	C (3)	<p>Especificar: contiene el código que corresponde a:</p> <p>3. en otra provincia</p> <p>4. en un país limítrofe</p> <p>5. en otro país</p>
NIVEL_ED	N (1)	<p>Nivel educativo</p> <p>1 = Primario incompleto (incluye educación especial)</p> <p>2 = primario completo</p> <p>3 = Secundario incompleto</p> <p>4 = secundario completo</p> <p>5 = Superior universitario incompleto</p> <p>6 = Superior universitario completo</p> <p>7 = Sin instrucción</p> <p>9 = Ns/ Nr</p>
ESTADO	N (1)	<p>Condición de actividad</p> <p>0 = Entrevista individual no realizada (no respuesta al cuestionario individual)</p> <p>1 = Ocupado</p> <p>2 = Desocupado</p> <p>3 = Inactivo</p>

IDENTIFICACIÓN		
CAMPO	TIPO (longitud)	DESCRIPCIÓN
		4 = Menor de 10 años
CAT_OCUP	N (1)	Categoría ocupacional (Para ocupados y desocupados con ocupación anterior)  1 = Patrón  2 = Cuenta propia  3 = Obrero o empleado  4 = Trabajador familiar sin remuneración  9 = Ns/Nr
CAT_INAC	N (1)	Categoría de inactividad  1 = Jubilado / Pensionado  2 = Rentista  3 = Estudiante  4 = Ama de casa  5 = Menor de 6 años  6 = Discapacitado  7 = Otros
IMPUTA	N (1)	Indica los casos que han sido imputados ¿De qué manera estuvo buscando trabajo?
PP02C1	N (1)	Hizo contactos, entrevistas
PP02C2	N (1)	Mandó currículum, puso, contestó avisos (diarios, internet)
PP02C3	N (1)	Se presentó en establecimientos
PP02C4	N (1)	Hizo algo para ponerse por su cuenta
PP02C5	N (1)	Puso carteles en negocios, preguntó en el barrio
PP02C6	N (1)	Consultó a parientes, amigos
PP02C7	N (1)	Se anotó en bolsas, listas, planes de empleo, agencias, contratistas, o alguien le está buscando trabajo
PP02C8	N (1)	De otra forma activa
PP02E	N (1)	Durante esos 30 días, no buscó trabajo porque...  1= está suspendido  2= ya tiene trabajo asegurado  3= se cansó de buscar trabajo

IDENTIFICACIÓN		
CAMPO	TIPO (longitud)	DESCRIPCIÓN
		4= hay poco trabajo en esta época del año
		5= por otras razones
PP02H	N (1)	En los últimos 12 meses ¿buscó trabajo en algún momento? 1 = Sí 2 = No
PP02I	N (1)	En los últimos 12 meses ¿trabajó en algún momento? 1 = Sí 2 = No
<b>Ocupados que trabajaron en la semana de referencia</b>		
PP03C	N (1)	La semana pasada, ¿tenía... 1 = ...un solo empleo / ocupación / actividad? 2 = ...más de un empleo / ocupación / actividad?
PP03D	N (1)	Cantidad de ocupaciones
PP3E_TOT	N (5,1)	Total de horas que trabajó en la semana en la ocupación principal
PP3F_TOT	N (5,1)	"Total de horas que trabajó en la semana en otras ocupaciones"
PP03G	N (1)	La semana pasada, ¿quería trabajar más horas? 1 = Sí 2 = No
PP03H	N (1)	¿Si hubiera conseguido más horas... 1 = ...podía trabajarlas esa semana? 2 = ...podía empezar a trabajarlas en dos semanas a más tardar? 3 = ...no podía trabajar más horas? 9 = ...Ns/Nr
<b>Para todos los ocupados</b>		
PP03I	N (1)	En los últimos treinta días, ¿buscó trabajar más horas? 1 = Sí 2 = No 9 = Ns/Nr

IDENTIFICACIÓN		
CAMPO	TIPO (longitud)	DESCRIPCIÓN
PP03J	N (1)	Aparte de este/os trabajo/s, ¿estuvo buscando algún empleo / ocupación / actividad?  1 = Sí  2 = No  9 = Ns/Nr
INTENSI	N (1)	1 = Subocupado por insuficiencia horaria  2 = Ocupado pleno  3 = Sobreocupado  4 = Ocupado que no trabajó en la semana  9 = Ns/Nr
Ocupación principal		
PP04A	N (1)	¿El negocio / empresa / institución / actividad en la que trabaja es... (se refiere al que trabaja más horas semanales)  1 = ...estatal?  2 =... privada?  3 =... de otro tipo? (especificar)
PP04B_COD	N (5)	"¿A qué se dedica o produce el negocio / empresa / institución? (Ver Clasificador de Actividades Económicas para Encuestas Sociodemográficas del Mercosur, CAES-Mercosur)"
PP04B1	N (1)	Si presta servicio doméstico en hogares particulares  1 = casa de familia
PP04B2	N (1)	¿En cuántas casas trabaja? (cantidad)
¿Cuánto tiempo hace que trabaja allí? (en la casa que tiene más horas)		
PP04B3_MES	N (2)	mes
PP04B3_ANO	N (2)	año
PP04B3_DIA	N (2)	día
PP04C	N(2)	¿Cuántas personas, incluido ... trabajan allí en total?  1 = 1 persona  2 = 2 personas  3 = 3 personas  4 = 4 personas  5 = 5 personas

IDENTIFICACIÓN		
CAMPO	TIPO (longitud)	DESCRIPCIÓN
		6 = de 6 a 10 personas
		7 = de 11 a 25 personas
		8 = de 26 a 40 personas
		9 = de 41 a 100 personas
		10 = de 101 a 200 personas
		11 = de 201 a 500 personas
		12 = más de 500 personas
		99 = Ns/Nr
PP04C99	N (1)	1 = hasta 5
		2 = de 6 a 40
		3 = más de 40
		9 = Ns/Nr
PP04D COD	C (5)	Código de ocupación (Ver Clasificador Nacional de Ocupaciones, CNO, versión 2001)
PP04G	N (2)	¿Dónde realiza principalmente sus tareas?
		1 = En un local/oficina/establecimiento/negocio/taller/chacra/finca
		2 = En puesto o kiosco fijo callejero
		3 = En vehículos: bicicleta, moto, auto, barco, bote (no incluye servicio de transporte)
		4 = En vehículo para transporte de personas y mercaderías – aéreos, marítimo, terrestre– incluye taxis, colectivos, camiones, furgones, transporte de combustible, mudanzas, etc.)
		5 = En obras en construcción, de infraestructura, minería ó similares
		6 = En esta vivienda. (sin lugar exclusivo)
		7 = En la vivienda del socio ó del patrón
		8 = En el domicilio / local de los clientes
		9 = En la calle, espacios públicos, ambulante, de casa en casa, puesto móvil callejero
		10 = En otro lugar (especificar)

## IDENTIFICACIÓN

CAMPO	TIPO (longitud)	DESCRIPCIÓN
<b>OCUPACIÓN PRINCIPAL DE LOS TRABAJADORES INDEPENDIENTES</b>		
<i>¿Cuánto tiempo hace que trabaja en ese empleo en forma continua...?</i>		
PP05B2_MES	N (2)	meses
PP05B2_ANO	N (2)	años
PP05B2_DIA	N (2)	días
<i>¿En ese negocio/empresa/actividad, tiene...?</i>		
PP05C_1	N (1)	...maquinarias/equipos?  1 = propio (del negocio)  2 = prestado/alquilado  3 = no tiene
PP05C_2	N (1)	...local (incluye kiosco/puesto fijo)  1= propio (del negocio)  2= prestado/alquilado  3= no tiene
PP05C_3	N (1)	...vehículo?  1 = propio (del negocio)  2 = prestado/alquilado  3 = no tiene
PP05E	N (1)	¿Para la actividad del negocio, en los últimos 3 meses, tuvo que gastar en la compra de materias primas, productos, pagar servicios u otros gastos  1 = Sí  2 = No
PP05F	N (1)	¿Ese negocio/empresas/actividad, trabaja habitualmente para...  6 = un solo cliente? (persona, empresa)  7 = distintos clientes? (incluye público en general)
PP05H	N (1)	¿Durante cuánto tiempo ha estado trabajando en ese empleo en forma continua? (con interrupciones laborales no mayores de 15 días)  1 = menos de 1 mes  2 = de 1 a 3 meses  3 = más de 3 a 6 meses

## IDENTIFICACIÓN

CAMPO	TIPO (longitud)	DESCRIPCIÓN
		4 = más de 6 meses a 1 año
		5 = más de 1 a 5 años
		6 = más de 5 años
		9 = Ns/Nr
<b>Ingresos de la ocupación principal de los trabajadores independientes</b>		
PP06A	N (1)	En ese negocio/empresa/actividad ¿tiene socios o familiares asociados?
		1 = Sí
		2 = No
PP06C	N (10)	Monto de ingreso de patrones y cuenta propia sin socios
PP06D	N (10)	Monto de ingreso de patrones y cuenta propia con socios
PP06E	N (1)	Ese negocio/empresa/actividad...
		1 = ...es una sociedad jurídicamente constituida? (SA, SRL, Comandita por Acciones, etc.)
		2 = ...es una sociedad de otra forma legal?
		3 = ...o es una sociedad convenida de palabra?
PP06H	N (10)	¿Es una actividad familiar? (solo para 2 y 3 de PP06E)
		1 = Sí
		2 = No
<b>Ocupación principal de los asalariados (excepto servicio doméstico)</b>		
PP07A	N (1)	¿Cuánto tiempo hace que está trabajando en ese empleo en forma continua? (sin interrupciones de la relación laboral en la misma empresa/negocio/institución)
		1 = menos de 1 mes
		2 = 1 a 3 meses
		3 = más de 3 a 6 meses
		4 = más de 6 a 12 meses
		5 = más de 1 a 5 años
		6 = más de 5 años
		9 = Ns/Nr



IDENTIFICACIÓN		
CAMPO	TIPO (longitud)	DESCRIPCIÓN
PP07C	N (1)	¿Ese empleo tiene tiempo de finalización?  1 = Sí (incluye changa, trabajo transitorio, por tarea u obra, suplencia, etc.)  2 = No (incluye permanente, fijo, estable, de planta)  9 = Ns/Nr
PP07D	N(1)	¿Por cuánto tiempo es ese trabajo? (Para los que tienen en PP07C= 1)  1 = solo fue esa vez/solo cuando lo llaman  2 = hasta 3 meses  3 = más de 3 a 6 meses  4 = más de 6 a 12 meses  5 = más de 1 año  9 = Ns/Nr
PP07E	N(1)	¿Ese trabajo es...  1 = ...un plan de empleo?  2 = ...un período de prueba?  3 = ...una beca/pasantía/aprendizaje?  4 = ninguno de estos
<b>Ocupación principal de los asalariados (incluido servicio doméstico)</b>		
PP07F1	N (1)	¿En este trabajo le dan... (no excluyentes)... de comer gratis en el lugar de trabajo?  1 = Sí  2 = No
PP07F2	N (1)	...vivienda?  1 = Sí  2 = No
PP07F3	N (1)	...algún producto o mercadería?  1 = Sí  2 = No
PP07F4	N (1)	...algún otro beneficio? (automóvil, teléfono celular, pasajes, etc.)  1 = Sí  2 = No

IDENTIFICACIÓN		
CAMPO	TIPO (longitud)	DESCRIPCIÓN
PP07F5	N (1)	¿No recibe ninguno?  1 = Sí  ¿En este trabajo tiene... (no excluyentes)
PP07G1	N (1)	...vacaciones pagas?  1 = Sí  2 = No
PP07G2	N (1)	..aguinaldo?  1 = Sí  2 = No
PP07G3	N (1)	...días pagos por enfermedad?  1 = Sí  2 = No
PP07G4	N (1)	...obra social?  1 = Sí  2 = No
PP07G_59	N (1)	no tiene ninguno  5 = Sí
PP07H	N (1)	¿Por ese trabajo tiene descuento jubilatorio?  1 = Sí  2 = No
PP07I	N (1)	¿Aporta por sí mismo a algún sistema jubilatorio?  1 = Sí  2 = No
PP07J	N (1)	¿El turno habitual de trabajo es...  1 = ...de día? (mañana/tarde)  2 = ...de noche?  3 = ...de otro tipo? (rotativo, día y noche, guardias con franco)
PP07K	N (1)	¿Cuando cobra...  1 = ...le dan recibo con sello/membrete/firma del empleador?  2 = ...le dan un papel/recibo sin nada?

IDENTIFICACIÓN		
CAMPO	TIPO (longitud)	DESCRIPCIÓN
		3 = ...entrega una factura?
		4 = ...no le dan ni entrega nada?
		5 = no cobra, es trabajador sin pago/ad honorem
<b>Ingresos de la ocupación principal de los asalariados</b>		
PP08D1	N (10)	¿Cuánto cobró por ese mes por estos conceptos?  Monto total de sueldos/jornales, salario familiar, horas extras, otras bonificaciones habituales y tickets, vales o similares
PP08D4	N (10)	Por el mes de ... (mes) ... ¿cobró ...  monto percibido en tickets?
PP08F1	N (10)	¿Cuánto cobró por ese mes de ... (mes) ...  monto en pesos cobrado por comisión por venta/producción?
PP08F2	N (10)	¿Cuánto cobró por ese mes de ... (mes) ...  monto en pesos cobrado por propinas?
PP08J1	N (6)	¿Cuánto cobró por ese mes de ... (mes) ...  monto aguinaldo?
PP08J2	N (6)	¿Cuánto cobró por ese mes de ... (mes) ...  monto otras bonificaciones no habituales?
PP08J3	N (6)	¿Cuánto cobró por ese mes de ... (mes) ...  monto retroactivo?
<b>Desocupado</b>		
PP10A	N (1)	¿Cuánto hace que está buscando trabajo?  1 = ...menos de 1 mes  2 = ...de 1 a 3 meses  3 = ...más de 3 a 6 meses  4 = ...más de 6 a 12 meses  5 = ...más de 1 año
PP10C	N (1)	¿Durante ese tiempo hizo algún trabajo/changa?  1= Sí  2= No
PP10D	N (1)	¿Ha trabajado alguna vez?  1= Sí

IDENTIFICACIÓN		
CAMPO	TIPO (longitud)	DESCRIPCIÓN
		2= No
PP10E	N (1)	¿Cuánto tiempo hace que terminó su último trabajo/changa...? 1 = ...menos de 1 mes? 2 = ...de 1 a 3 meses? 3 = ...más de 3 a 6 meses? 4 = ...más de 6 a 12 meses? 5 = ...más de 1 a 3 años? 6 = ...más de 3 años?
<b>Desocupados con empleo anterior: última ocupación/changa (finalizada hace 3 años o menos)</b>		
PP11A	N (1)	¿El negocio/empresa/institución/actividad en la que trabajaba era 1 = ...estatal? 2 = ...privada? 3 = ...de otro tipo?
PP11B_COD	N (5)	A qué se dedicaba o qué producía ese negocio/empresa/ institución? (Ver Clasificador de Rama de Actividad, CAES-Mercosur)
PP11B1	N (1)	Si prestaba servicios domésticos en hogares particulares 1 = casa de familia
<b>¿Cuánto tiempo trabajó allí?</b>		
PP11B2_MES	N (2)	meses
PP11B2_ANO	N (2)	años
PP11B2_DIA	N (2)	días
PP11C	N (2)	¿Cuántas personas, incluido... trabajaban allí en total? 1 = 1 persona 2 = 2 personas 3 = 3 personas 4 = 4 personas 5 = 5 personas 6 = 6 a 10 personas 7 = 11 a 25 personas 8 = 26 a 40 personas

IDENTIFICACIÓN		
CAMPO	TIPO (longitud)	DESCRIPCIÓN
		9 = 41 a 100 personas 10 = 101 a 200 personas 11 = 201 a 500 personas 12 = más de 500 personas 99 = Ns/Nr
PP11C99	N (1)	Para los que responden PP11c=99 1 = hasta 5 2 = de 6 a 40 3 = más de 40 9 = Ns/Nr
PP11D_COD	C (5)	¿Cómo se llamaba la ocupación que tenía? (Ver Clasificador Nacional de Ocupaciones, CNO, versión 2001)
<b>¿Cuánto tiempo seguido estuvo trabajando en ese lugar...?</b>		
PP11G_ANO	N (2)	años
PP11G_MES	N (2)	meses
PP11G_DIA	N (2)	días
PP11L	N (1)	¿Cuál fue la razón principal por la que dejó esa actividad? 1 = falta de clientes/clientes que no pagan 2 = falta de capital/equipamiento 3 = trabajo estacional 4 = tenía gastos demasiado altos 5 = otras causas laborales (especificar) 6 = jubilación/retiro 7 = causas personales (matrimonio, embarazo cuidado de hijos o familiar, estudio, enfermedad)
PP11L1	N (1)	¿Ese trabajo era... 1 = ...una changa, trabajo transitorio, por tarea u obra, suplencia, etc.? 2 = ...un trabajo permanente, fijo, estable, de planta, etc.? 3 = Ns/Nr

IDENTIFICACIÓN		
CAMPO	TIPO (longitud)	DESCRIPCIÓN
PP11M	N (1)	<p>¿Ese trabajo era...</p> <p>1 = ...un plan de empleo?</p> <p>2 = ...un período de prueba?</p> <p>3 = ...otro tipo de trabajo?</p>
PP11N	N (1)	<p>¿En ese trabajo le hacían descuento jubilatorio?</p> <p>1 = Sí</p> <p>2 = No</p> <p>9 = Ns/Nr</p>
PP11O	N (2)	<p>¿Cuál fue la razón principal por la que dejó ese trabajo?</p> <p>1 = despido/cierre (quiebra/venta/traslado de la empresa, reestructuración o recorte de personal/falta de ventas o clientes)</p> <p>2 = retiro voluntario del sector público</p> <p>3 = jubilación</p> <p>4 = fin de trabajo temporario/estacional</p> <p>5 = le pagaban poco/no le pagaban</p> <p>6 = malas relaciones laborales/malas condiciones de trabajo (insalubre, cambios de horarios, etc.)</p> <p>7 = renuncia obligada/pactada</p> <p>8 = otras causas laborales (especificar)</p> <p>9 = razones personales (matrimonio, embarazo, cuidado de hijos o familia, estudio, enfermedad)</p>
PP11P	N (1)	<p>¿Cerró la empresa? (Para quienes responden en PP11O=1)</p> <p>1 = Sí</p> <p>2 = No</p> <p>9 = Ns/Nr</p>
PP11Q	N (1)	<p>¿Fue la única persona que quedó sin trabajo?</p> <p>1 = Sí</p> <p>2 = No</p> <p>9 = Ns/Nr</p>

IDENTIFICACIÓN		
CAMPO	TIPO (longitud)	DESCRIPCIÓN
PP11R	N (1)	¿Le enviaron telegrama?  1 = Sí  2 = No
PP11S	N (1)	¿Le pagaron indemnización?  1 = Sí  2 = No
PP11T	N (1)	¿Está cobrando seguro de desempleo?  1 = Sí  2 = No
<b>Ingresos de la ocupación principal</b>		
P21	N (10)	Monto de ingreso de la ocupación principal
PONDIO	N (6)	Ponderador del ingreso de la ocupación principal (Ver Anexo I)
<b>Ingreso de otras ocupaciones</b>		
TOT_P12	N (12)	Monto de ingreso de otras ocupaciones (incluye ocupación secundaria, ocupación previa a la semana de referencia, deudas/retroactivos por ocupaciones anteriores al mes de referencia, etc.)
<b>Ingreso total individual</b>		
P47T	N (10)	Monto de ingreso total individual (sumatoria ingresos laborales y no laborales, ver Anexo I)
PONDII	N (6)	Ponderador para ingreso total individual (ver Anexo I)
<b>Ingresos no laborales</b>		
V2_M	N (6)	Monto del ingreso por jubilación o pensión
V3_M	N (6)	Monto del ingreso por indemnización por despido
V4_M	N (6)	Monto del ingreso por seguro de desempleo
V5_M	N (6)	Monto del ingreso por subsidio o ayuda social (en dinero) del gobierno, iglesias, etc.
V8_M	N (6)	Monto del ingreso por alquiler (vivienda, terreno, oficina, etc.) de su propiedad
V9_M	N (6)	Monto del ingreso por ganancias de algún negocio en el que trabajó
V10_M	N (6)	Monto del ingreso por intereses o rentas por plazos fijos/inversiones
V11_M	N (6)	Monto del ingreso por beca de estudio
V12_M	N (6)	Monto del ingreso por cuotas de alimentos o ayuda en dinero de personas que no viven en el hogar
V18_M	N (6)	Monto del ingreso por otros ingresos en efectivo (limosnas, juegos de azar, etc.)

IDENTIFICACIÓN		
CAMPO	TIPO (longitud)	DESCRIPCIÓN
V19_AM	N (6)	Monto del ingreso por trabajo de menores de 10 años
V21_M	N (6)	Monto del ingreso por aguinaldo
T_VI	N(12,4)	Monto total de ingresos no laborales
<b>Ingreso total familiar</b>		
ITF	N (12,2)	Monto del ingreso total familiar
<b>Ingreso per cápita familiar</b>		
IPCF	N (12,2)	Monto del ingreso per cápita familiar
PONDIH	N (6)	Ponderador del ingreso total familiar y del ingreso per cápita familiar, para hogares (ver Anexo I)



Recomendaciones técnicas para el uso de la información de ingresos:

- Montos de ingreso: se incluyen montos de ingreso captados en los cuestionarios y variables construidas por sumatoria de distintas fuentes (campos P21, p47t, ITF e IPCF).
- El campo P21 agrega el total de ingresos habituales de la ocupación principal de la persona.
- El campo P47t es la sumatoria de los ingresos laborales y los no laborales de la persona.
- El campo ITF es la sumatoria de los ingresos individuales totales de todos los componentes del hogar.
- El campo IPCF es el ingreso per cápita del hogar, es decir, el ITF dividido la cantidad de miembros del hogar.
- Factores de expansión

Para minimizar el efecto de la no respuesta de ingresos, se asignó a las personas no respondientes el comportamiento de las respondientes por estrato de la muestra. Por lo tanto, para el tratamiento de los ingresos y la pobreza se presentan dos tipos de ponderadores:

1. El campo PONDERA, sin corrección, que se utiliza además para el resto de las variables.

2. Los campos PONDII, PONDIO, PONDIH con corrección por no respuesta:

- PONDII para el tratamiento del ingreso total individual (p47t).
- PONDIO para el ingreso de la ocupación principal (p21, pp06c, pp06d, pp08d1, pp08d4, pp08f1, pp08f2, pp08j1, pp08j2, pp08j3).
- PONDIH para el ingreso total familiar (ITF), el ingreso per cápita familiar (IPCF).

## Comentarios generales

Los códigos 9, 99, 999, 9999 corresponden, salvo indicación en contrario, a la categoría No sabe/No responde.

Una excepción la constituyen los montos de ingreso, en cuyo caso la no respuesta se identifica con el código -9.

Además, los montos captados en pp06c y pp06d presentan también los códigos -7, “No tenía esa ocupación en el mes de referencia”; y -8, “No tuvo ingresos por el mes de referencia”.

El código 0 identifica los casos a los cuales no les corresponde la secuencia analizada.